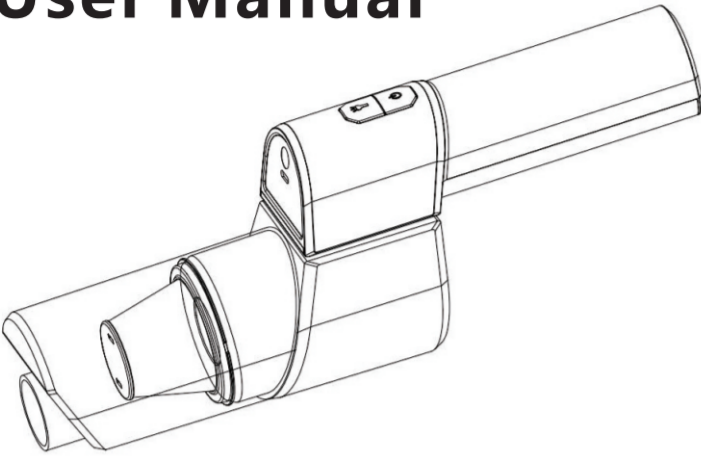


Rotary multi functional portable vacuum cleaner

User Manual



Hello:
Sincerely thank you for choosing our company's product. This product brings together high, precise and cutting-edge technology, with stable quality and excellent performance.

To ensure that you use this product smoothly and extend product life, please read the instructions carefully and follow the operating steps in the instructions. If you encounter any problems during use, please contact us in time and we will service for you Sincerely.

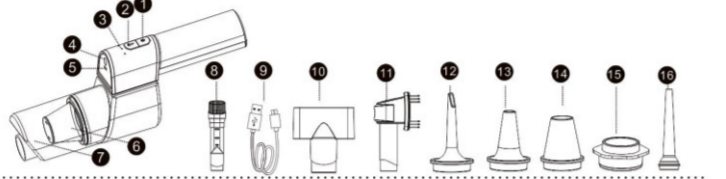
Warning: Do not place this product in a fire source or high-temperature container to prevent fire or explosion accidents.

The company reserves the final right of interpretation of this manual. The contents of this manual are subject to change without inform in advance.

Notice:

- Do not expose this product to sunlight.
- Do not use this product in high humidity environments such as bathrooms.
- The whole machine is not waterproof, please do not clean it with water.
- Do not wipe the surface with chemical reagents such as alcohol, thinner or benzene.
- Dirty sockets may cause poor contact, power loss, or even failure to charge. Please clean them regularly.
- It is recommended to use original brand qualified chargers.
- If you encounter quality problems, please do not disassemble it by yourself.

Product introduction



① Power on/off button, long press to turn on, short press to change speed
② LED light on/off button, long press to switch the light, short press to switch the mode
③ Charging indicator
④ LED light
⑤ Type-C port
⑥ USB-C charge cable
⑦ 18mm Air nozzle
⑧ 22mm Air nozzle
⑨ Pet brush
⑩ 2-in-1 combination flat suction
⑪ 25mm Air nozzle
⑫ 28mm Air nozzle
⑬ Extended nozzle
⑭ Steel mesh and Hippa
⑮ 25mm flat nozzles
⑯ Pet hair
⑰ 2-in-1 combination flat suction
⑱ 25mm Air nozzle
⑲ Extended nozzle

Features:

First of all, the high-speed brushless motor equipped with this product has a three-speed adjustment function, which can adjust the suction power according to different needs. The powerful suction can easily deal with all kinds of dust, debris, paper scraps, peels, soot and other debris in the car, keeping your car clean and tidy all the times.

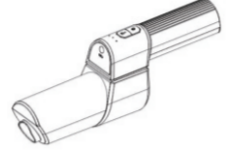
Secondly, this product is small and easy to carry and use. The suction nozzle adopts a 90° sloping design to easily clean various of dead corners in the car. The body can be rotated 180°, making the cleaning process easier and no more missing corners. In addition, the front bright flashlight illuminates every dark corner, allowing you to clean more exhaustive.

Features:

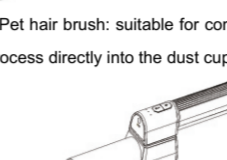
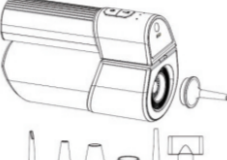
- High efficiency: Powerful suction can quickly remove dust and dirt from various surfaces, improving cleaning efficiency.
- High sealing: unique dust-proof box design, no dust spills when tilted, closed air duct design makes the suction more powerful.
- Safety protection: Use intelligent blocking technology to prevent the suction inlet from being blocked and causing the motor to overheat, ensuring the safety and longevity of the product.
- High-efficiency filtration: Adopts a high-efficiency dual filtration system to effectively isolate fine dust particles and protect the engine and internal components of the vacuum cleaner.
- Easy to clean: The detachable part of this product is easy to clean, ensuring the cleaning effect while maintaining product hygiene.
- Lightweight and portable: wireless design, rotatable and foldable storage, easy to carry, suitable for home, car and other various scenes.

Accessory installation method:

- Wide-nozzles suction head: Efficiently clean dust, soft hair, hair, etc. in large areas such as mattresses, sofas, windowsills, etc.
- Flat and long nozzles: suitable for cleaning various narrow spaces such as car doors, seats, cup holders, and household window sill gaps.



- Multifunctional brush: suitable for cleaning concave and convex locations, lamps, keyboards, car center console air outlets, etc.
- Pet hair brush: suitable for combing pets' hair and sucking the hair fallen off during the combing process directly into the dust cup
- Vacuum inflation/blowing: Equipped with a variety of Adapted nozzles, select the nozzles according to your needs to inflate swimming rings, air beds, air cushions, inflatable toys and other products. In addition, you can use an extended nozzles to clean hard-to-reach dust and debris such as keyboards, mobile phones and computer gaps. The flat nozzle design helps dry pet hair quickly.
- Vacuum pumping: Equipped with a variety of adapter nozzles, you can choose the appropriate nozzles according to actual needs to pump out the vacuum storage bag. It is also suitable for air pressure adjustment and pumping of swimming rings, air beds, air cushions, inflatable toys and other items.





Dust cup+Hippa installation step:

- Install the steel mesh into the dust cup as shown ①.
- Pay attention to the steel mesh to be fool-proof, and assemble it according to the corresponding position as shown in the figure ②.
- Install Hippa into the steel mesh, as shown in the figure ③.
- Insert the dust cup into the machine, and rotate the machine clockwise in the direction of the arrow ④ as shown in the figure. When a "click" sound is heard, the machine is assembled in place.

Tips:

It is recommended that the Haipa filter element be cleaned after five times uses to prevent the filter element from becoming dirty and weakening the suction power. After cleaning, it needs to be dried before assembly and use.



Product specifications:

Product Type	Folding rotatable Brushless Vacuum Cleaner	Product Size	175.5*114*72.5mm
Battery capacity	Three pieces 2000mAh power batteries	Input	5V 3A
Dust collection bin	260ml	Charging time	about 2 hours

旋转式多功能便携吸尘器

用户使用手册



前言

您好:

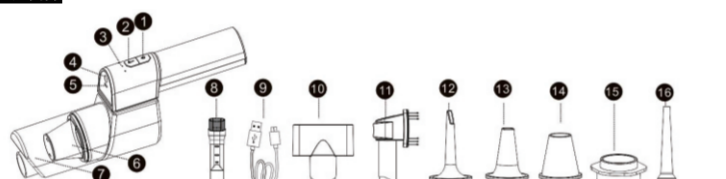
诚挚感谢您选择本公司产品,该产品汇聚了高、精、尖技术,品质稳定,性能卓越。为确保充分利用该产品,延长产品使用寿命,请仔细阅读说明书,并遵循说明书的操作步骤。在使用过程中遇到任何问题,请及时与我们联系,我们将竭诚为您提供服务。

警告:请勿将本产品置于火源或高温容器之中,以防火灾或爆炸事故的发生。本说明书的最终解释权归本公司所有,本说明书的内容若有变更恕不另行通知。

注意:

- 请勿将本产品暴露在阳光下暴晒。
- 请勿在浴室等高湿度环境使用本产品。
- 整机不具备防水功能请勿用水清洗。
- 请勿用酒精、稀释剂或苯等化学试剂擦拭表面。
- 有污垢的插座可能会导致接触不良、掉电,甚至无法充电,请定期进行清洁。
- 建议使用正规品牌合格充电器。
- 如遇质量问题,请勿自行拆解。

产品介绍



① 开关机键(长按开关机,短按换档位)
② LED灯开关键(长按开灯亮,短按切换模式)
③ 充电指示灯
④ LED灯
⑤ Type-C充电口
⑥ USB-C充电线
⑦ 18mm气吸
⑧ 22mm气吸
⑨ 宠物毛刷
⑩ 二合一组合扁吸
⑪ 25mm气吸
⑫ 28mm气吸
⑬ 加长吸嘴
⑭ 防尘网+HEPA
⑮ 扁吸扁嘴
⑯ 宠物毛发
⑰ 二合一组合扁吸
⑱ 25mm气吸
⑲ 加长吸嘴

功能介绍


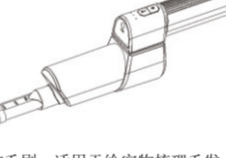
本产品搭载的高速无刷电机,具有三档调节功能,可以根据不同需求调节吸力,强劲的吸力能够轻松应对车内各种灰尘、残渣、纸屑、果皮、烟灰等杂物,让您的爱车始终保持干净整洁。其次,本产品体积小,便于携带和使用。吸嘴采用90°倾斜设计,方便清理车内各种死角。机身可180°旋转,使得清理过程更加轻松,不再错过任何一个角落。此外,前置高亮手电筒照亮每个阴暗角落,让您清理得更彻底。

产品特点

- 高效率:强大的吸力可以快速清除各种表面的灰尘和污垢,提高清洁效率。
- 高密封性:独特防尘盒设计,倾斜时无粉尘溢出,密闭风道设计使其吸力更加强大。
- 安全保护:采用智能断电技术,防止吸入口被堵而导致电机过热,确保产品使用安全和寿命。
- 高效过滤:采用高效双过滤系统,有效阻隔微小灰尘颗粒,保护发动机和吸尘器内部部件。
- 易清洗:本产品可拆卸部分方便清洗,确保清洁效果的同时,保持产品卫生。
- 轻巧便携:无线设计,旋转折叠收纳,方便携带,适用于家庭、汽车及其他各种场景。

配件安装方式:

- 发嘴吸头:高效清洁床褥、沙发、窗台等大面积杂物、软毛、头发等。
- 扁口长嘴:适用于车门、座椅以及杯架,家用窗台缝隙等各种狭窄空间清理。
- 多功能毛刷:适用于清理凹凸位置,灯具、键盘、车内中控台出风口等。
- 宠物毛刷:适用于给宠物梳理毛发,并将梳理过程中掉下来的毛发直接吸入到尘杯中。

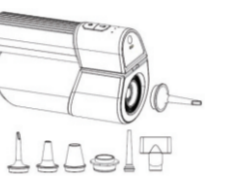
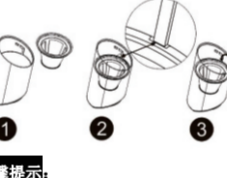
- 真空充气吹气:配备多种转接嘴,根据所需选择适合的嘴型,以便为游泳圈、气垫床、气垫、充气玩具等产品进行充气。此外,可选用加长吹嘴清洁键盘、手机及电脑头键等难以触及的灰尘和杂物。选用扁嘴设计有助于快速吹干衣物毛发。
- 真空抽气:配备多种转接嘴,可根据实际需求选择适合的嘴型进行真空收纳箱的抽气操作,同时适用于游泳圈、气垫床、气垫及充气玩具等物品的气压调整、抽气。

尘杯+海帕安装步骤:

- 将钢网按图示①装入尘杯中;
- 注意钢网有防呆,按图示②对应位置装配;
- 将海帕装入钢网内,如图所示③;
- 将尘杯套入机器,将机器按图示④箭头方向顺时针旋转,发出“咔哒”声即为装配到位。

温馨提示:

海帕滤芯建议使用5次后进行一次清洗,避免滤芯脏污减弱吸力,清洗后需晾干再装配使用。

产品参数:

产品类型	折叠旋转无刷吸尘器	产品尺寸	175.5*114*72.5mm
电池容量	三节 2000mAh 动力电池	输入	5V 3A
集尘仓	260ml	充电时间	2小时左右

回転式です多機能携帯掃除機です

取扱説明書です



はじめにです

本製品の搭載されている高速ブラシレスモーターは、3段階の調整機能を備え、必要に応じて吸引力を調節することができます。強力な吸引力で車内のあらゆるほこり、残りかす、紙くず、果物の皮、タバコの灰などに対応し、愛車をいつも清潔に保ちます。

次に、本製品は体積が小さくて、持ち運びと使用に便利です。吸引口は90°の傾斜を採用し、車内の様々な死角を解消します。本体が180°回転するため、掃除が楽になり、すみずみまで見逃しません。また、前面に明るい懐中電灯を置いて、暗いところで明るく照らすことで、掃除を徹底させます。

製品の特長です:

- 高効率:強力な吸引力がすばやく各種の表面のほこりや汚れを取り除き、清潔効率を高めます。
- 高い密封性:独自の防尘ボックス設計で、傾斜時に粉塵が溢れず、密閉風道設計により吸引力が強くなりました。
- 安全保護:スマート遮断技術を採用して、吸引口が塞がれて電機が過熱することを防止して、製品の使用安全と寿命を確保します。
- 高効率のろ過:高効率のデュアルフィルタリングシステムを採用して、効果的に細かいほこりの粒子を隔離して、エンジンと掃除機内部の部品を保護します。
- 洗浄しやすい:取り外し可能な部分は簡単に洗浄でき、清潔効果を確保すると同時に、製品を衛生的に保ちます。
- 軽くて携帯する:無線設計、回転して折り畳んで収納して、便利に携帯して、家庭、自働車とその他の各種のシーンに適用します。

部品取り付け方式です:


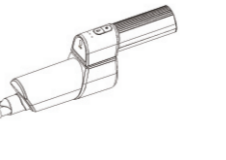
- 広い口は頭をって:効率的にマットレス、ソファ、窓枠などの広い面積の雑塵、柔らかな毛、髪の毛などを清潔にします。
- 平べったい口の長い口:ドア、座席やカップホルダー、家庭用窓枠の隙間などの狭い空間の掃除に適しています。

製品概要です:



① スイッチキー(5秒以上を長押し、2秒を短押しします)
② LEDライトキー(5秒以上を長押し、2秒を短押しします)
③ 充電インジケータ
④ LEDライト
⑤ Type-C充電ポート
⑥ USB-C充電ケーブル
⑦ 18mmエアノズル
⑧ 22mmエアノズル
⑨ ペット毛ブラシ
⑩ 2-in-1コンビネーションフラット吸引
⑪ 25mmエアノズル
⑫ 28mmエアノズル
⑬ 延長ノズル
⑭ 鋼網+HEPA
⑮ フラットノズル
⑯ ペット毛
⑰ 2-in-1コンビネーションフラット吸引
⑱ 25mmエアノズル
⑲ 延長ノズル

- 多機能ブラシ:凹凸凸凹の位置を掃除するのに通して、照明器具、キーボード、車の中のセンターコンソールの吹き出し口などです。
- ペット用ブラシ:ペットの毛づくろいに通して、毛づくろいの過程で落ちた毛をダストカップに直接吸い込みます。
- 真空エアブロー:様々な口を装着し、必要に応じて口の形を選択することで、浮き輪、空気クッションベッド、空気クッション、空気おもちゃなどの製品を膨らませることができます。また、キーボードや携帯電話、パソコンの隙間など、手が届きにくいコリコリやモノは、吹き口を長くして掃除します。口が平べったいデザインを選ぶと、ペットの毛をすばやく乾かすことができます。
- 真空吸引:複数の口を装着して、実際の需要によって適当な口の形を選択して真空収納袋の吸引操作を行うことができます。同時に浮き輪、空気浮動床、空気浮動玩具などの物品の気圧調整、吸引に適します。


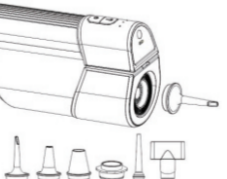



ダストカップ+ハイパー装着手順です:

- 1.は鋼網別ツーフィンガー①入れ土カップ;
- 2.はスチールネットに注意して防呆があって、図によると2位置に対応して組み立てます;
- 3.鋼網内に海パを入れ、例えばツーフィンガー②;
- 4.ダストカップを機械に締め込み、機械を図の矢印の方向へ時計回りに回転させて「カチッ」と音を立てたら組み立て完了です。

組み立てです:

- 5.回使用した後に洗浄することをお勧めします。フィルターが汚れて吸引力が弱まらないようにします。洗浄後は乾かしてから使います。

製品パラメータです:

製品タイプです	折りたたみ式回転式ブラシレス掃除機です	製品サイズです	175.5*114*72.5mm
バッテリー容量です	三段式 2000mAhの動力電池です	入力します	5V 3A
集塵容量です	260ml	充電時間です	2時間くらいです

製品パラメータです:

製品タイプです	折りたたみ式回転式ブラシレス掃除機です	製品サイズです	175.5*114*72.5mm
バッテリー容量です	三段式 2000mAhの動力電池です	入力します	5V 3A
集塵容量です	260ml	充電時間です	2時間くらいです